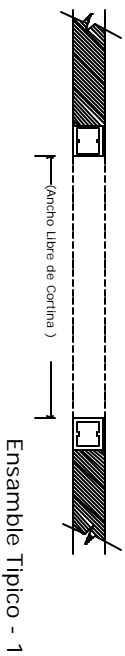
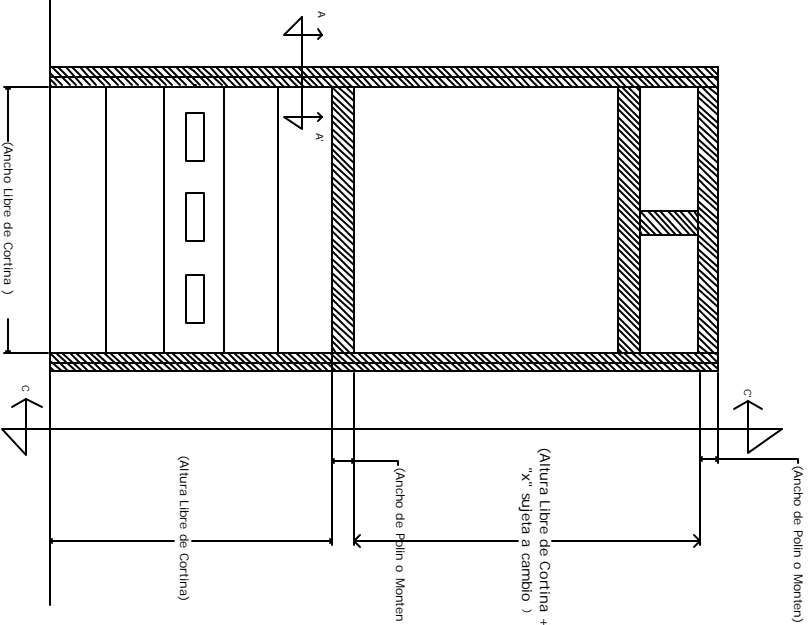


Accesorios de Cortina

- Mecanismo Cadena ____
- Izq ____ Der ____
- Motor - Izq ____ Der ____
- Voltaje ____
- Track - 2" ____ 3" ____
- V.Lift ____ Std. Lift ____
- High Lift ____
- Mirillas ____
- Insulada ____ No Insulada ____
- Accesorios Extra:
- Safety Edge ____
- Control Remoto ____

Vista Frontal (Front View)



Vista en Planta (Plan View)

Notas Generales para la Instalacion

En Muro de Lamina y/o Multipanel:

La cortina no se instalara si no existe una estructura de apoyo para la misma.
La estructura sera elaborada por el cliente de acuerdo a especificaciones descritas, esta debera de estar nivelada y plomada.

Las alturas de la estructura dependera del tipo de cortina que se elija, teniendo el tipo, se pasaran las medidas exactas (Consultar con CS para determinar medidas).

El espacio donde se colocara la estructura y cortina, debera de estar libre de cualquier obstaculo que impida la instalacion de la misma.

Cualquier otra determinacion del tipo de perfil para utilizar en la estructura, tendra que ser mencionado con anticipacion, de lo contrario no se procedera a la instalacion de la misma si esta, no cumple con los requisitos minimos.

La pintura de la estructura sera realizada por otros.

Si la estructura no cuenta con las especificaciones antes descritas, CS no procedera a la instalacion de la misma.

Cualquier uso de materiales especificos en areas especiales, se tendra que mencionar con anticipacion, en caso de no mencionarse CS procedera a la instalacion de la forma comun. (El, tuberia pared gruesa, delgada, acero inoxidable)

Especificaciones donde es operada por medio de Motor:

Ver especificaciones de Motores.

Notas Generales para la Instalacion

En Muro de Preacido y Block:

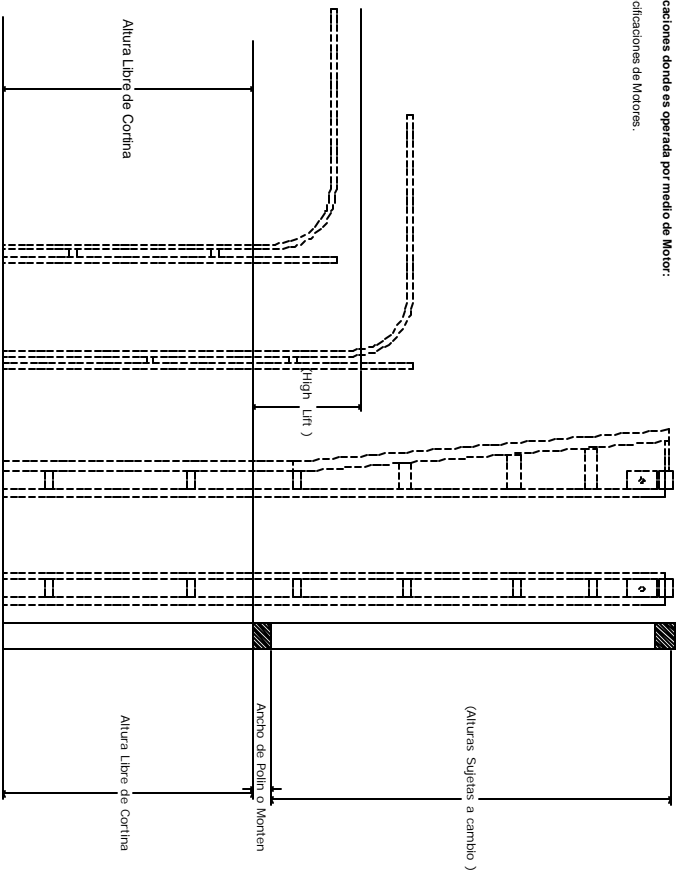
La cortina no se instalara si el muro no esta lo suficientemente rigido.
El muro debera de estar totalmente nivelado y plomado.

Si el muro es de block, se pedira que cuente con castillo integral, para mejor fijacion de la misma.

El espacio donde se colocara la cortina debera de estar libre de cualquier obstaculo que impida la instalacion de la misma.

Si el area no cuenta con las especificaciones antes descritas, CS no procedera a la instalacion de la misma.

Cualquier uso de materiales especificos en areas especiales, se tendra que mencionar con anticipacion, en caso de no mencionarse CS procedera a la instalacion de la forma comun.



Corte de Referencia C - C'

Requisitos para Instalacion de Cortinas Seccionales